

Инструкция кассира для Атол 91Ф

Выплатить деньги из кассы



Распечатать X-отчет (промежуточный отчет)

Печать X-отчета требуется для контроля работы кассира. В отличие от Z-отчета, X-отчет не закрывает кассовую смену, и его можно снимать в течение дня столько раз, сколько потребует.



ЗАКРЫТЬ СМЕНУ (Z-ОТЧЕТ)

Кассовая смена не должна превышать 24 часа с момента открытия, если прошло более 24 часов, закройте смену и откройте новую.



ВЫКЛЮЧИТЬ ККТ

Нажмите **C** и удерживайте 5 секунд.

ВКЛЮЧИТЬ ККТ

Нажмите **C** и удерживайте 5 секунд.

ОТКРЫТЬ СМЕНУ

Выполняется автоматически при первой продаже.

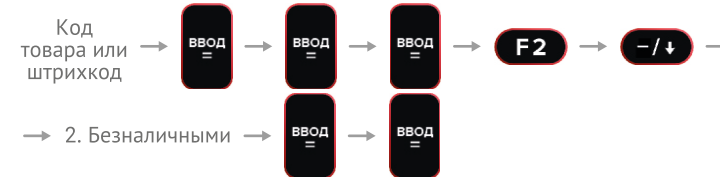
Чек может быть отменен до того, как вы в последний раз нажмете ИТ. Чтобы прервать оформление, воспользуйтесь С и «Ввод».

ПРОБИТЬ ЧЕК

Товар из каталога с фиксированной ценой



Товар из каталога с фиксированной ценой по безналичному расчету



Товар со свободной ценой



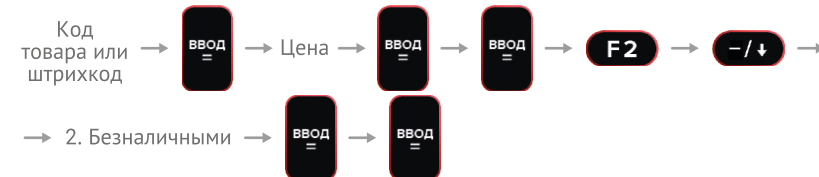
Товар со свободной ценой по безналичному расчету



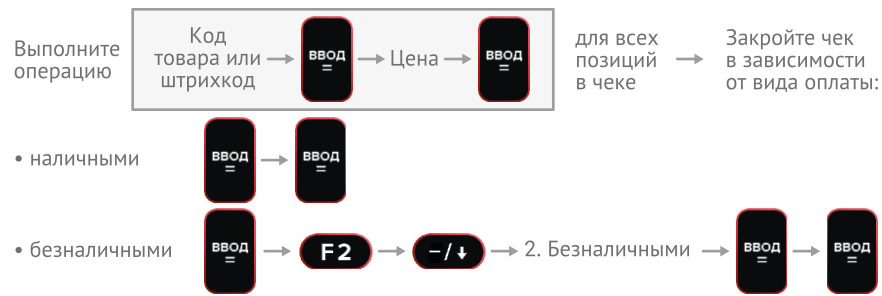
Товар из каталога со свободной ценой



Товар из каталога со свободной ценой по безналичному расчету

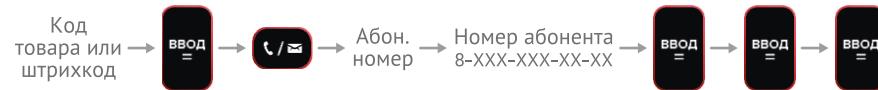


Продажа нескольких позиций в одном чеке

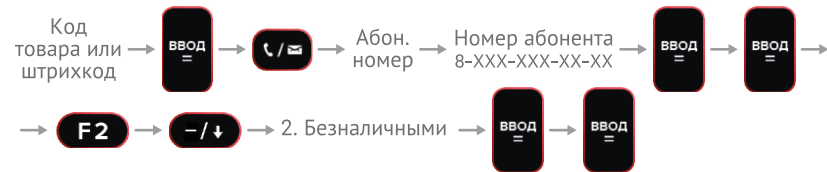


ОТПРАВИТЬ ЧЕК ПО СМС

Товар из каталога с фиксированной ценой



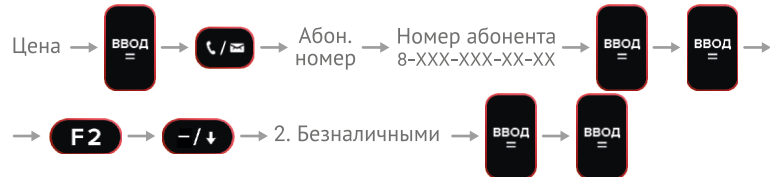
Товар из каталога с фиксированной ценой по безналичному расчету



Товар со свободной ценой



Товар со свободной ценой по безналичному расчету

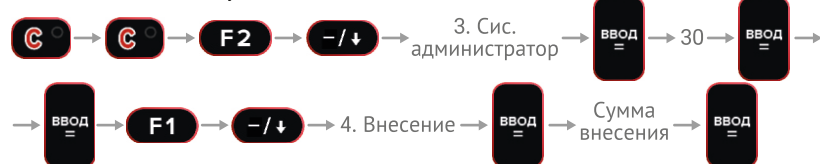


ВЫПОЛНИТЬ ВОЗВРАТ

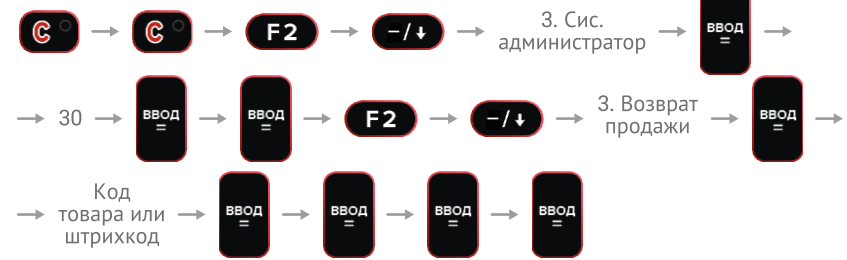
Возврат оформляется в следующих случаях: • покупатель возвращает товар, • в чеке допущена ошибка (пробита неправильная позиция, сумма и т. п.).

Если в кассе не хватает денег для оформления возврата, внесите их. Операции «Внесение» и «Изъятие/выплата» – нефискальные и не передаются в ФНС.

Внести деньги в кассу



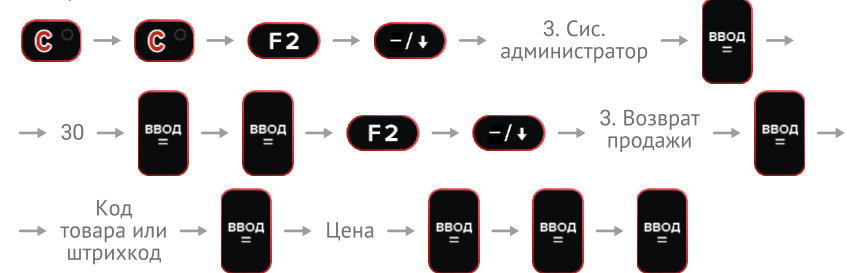
Товар из каталога с фиксированной ценой



Товар из каталога с фиксированной ценой по безналичному расчету



Товар со свободной ценой



Товар со свободной ценой по безналичному расчету

